


















8. ØVELSESLISTE OG SKILT

















8.1. Øvelsesliste og skilt i klasse 1

101		SITT
102		SITT – DEKK
103		SITT – DEKK – SITT
104		SITT – GÅ FORAN – FREM
105		SITT – DEKK – GÅ FORAN – FREM
106		HØYRE SVING
107		VENSTRE SVING
108		180° HØYRE
109		180° VENSTRE
110		LOOP HØYRE
111		LOOP VENSTRE
112		270° HØYRE
113		270° VENSTRE
114		360° HØYRE
115		360° VENSTRE
116		HELOMVENDING


Norsk Kennel Klubs regler for Rallylydighet

117		SNURR
118		SITT FORAN – HØYRE – FREM
119		SITT FORAN – VENSTRE – FREM
120		SITT FORAN – HØYRE – SITT
121		SITT FORAN – VENSTRE – SITT
122		SITT – VRI 90° HØYRE – FREM
123		SITT – VRI 90° VENSTRE – FREM
124		SITT – VRI 90° HØYRE - 1 STEG – SITT
125		SITT – VRI 90° VENSTRE – 1 STEG – SITT
126		SITT FORAN – 1 STEG BAK SITT – 2 STEG BAK SITT – FREM
127		SAKTE MARSJ
128		SPRINGMARSJ
129		VANLIG MARSJ
130		SPIRAL HØYRE
131		SPIRAL VENSTRE
132		ENKEL SLALÅM
133		8-TALL KJEGLER

8.2. Øvelsesliste og skilt i klasse 2

201		SITT – STÅ
202		SITT – GÅ RUNDT
203		SITT – DEKK – GÅ RUNDT
204		180° HØYRE – 180° VENSTRE
205		180° VENSTRE – 180° HØYRE
206		2 X HELOMVENDING
207		360° RUNDT FØRER
208		SITT – VRI 180° HØYRE – FREM
209		SITT – VRI 180° VENSTRE – FREM
210		SITT – VRI 180° HØYRE – SITT
211		SITT – VRI 180° VENSTRE – SITT
212		SITT – LØP I FRA – KALL INN FORAN I FART – SITT - AVSLUTT
213		SITT – GÅ IFRA
214		SNU – KALL INN FORAN – SITT – AVSLUTT
215		SITT – SPRINGMARSJ
216		SITT – SIDESTEG HØYRE – SITT

Norsk Kennel Klubs regler for Rallylydighet

217		SITT FORAN – 1 STEG BAK STÅ – 2 STEG BAK SITT - 3 STEG BAK DEKK - AVSLUTT
218		DEKK
219		DEKK – HØYRE
220		DEKK – VENSTRE
221		STÅ
222		STÅ – HØYRE
223		STÅ – VENSTRE
224	 Helt om mot hverandre	HELT OM MOT HVERANDRE
225	 Sidebytte mellom ben	SIDEBYTTE MELLOM BEN
226	 Sidebytte	SITT – SIDEBYTTE – SITT
227	 8-tall matskåler	8-TALL MATSKÅLER
228	 Rett tunnel	RETT TUNNEL
229	 Send over hopp	SEND OVER HOPP

8.3. Øvelsesliste og skilt i klasse 3

301		SITT – STÅ – SITT
302		SITT – STÅ – DEKK
303		SITT – VRI 90° HØYRE – 1 STEG – KALL INN – SITT
304		SITT – VRI 90° VENSTRE – 1 STEG – KALL INN – SITT
305		DEKK UNDER MARSJ – GÅ RUNDT
306		STÅ UNDER MARSJ – GÅ RUNDT
307		SNURR UNDER MARSJ
308		SIKK-SAKK
309		SITT – 1 STEG STÅ – 2 STEG SITT – 3 STEG DEKK
310		SITT – RYGG 1 STEG SITT – SITT
311		INN I FRONT – RYGG 1 HUNDELENGDE – AVSLUTT
312		SYNKRONT HØYRE
313		SYNKRONT VENSTRE
314		SIDEBYTTE BAK
315		8-TALL MELLOM BEN
316		SITT – STÅ – KALL INN I FART










Norsk Kennel Klubs regler for Rallylydighet

317		SITT – GÅ I FRA – KALL INN OVER HINDER I FART
318		SITT VED MATSKÅL – GÅ I FRA – SNU – KALL INN – AVSLUTT
319		8-TALL FRISTELSER
320		8-TALL MED SIDEBYTTE BAK
321		LENGDEHOPP
322		TUNNEL
323		SEND OVER 2 HOPP

8.4. Øvelsesliste og skilt i klasse elite

401		SITT – DEKK – STÅ
402		SITT – VRI 90° HØYRE STÅ – VRI 90° HØYRE SITT – VRI 90° HØYRE DEKK
403		SITT – VRI 90° VENSTRE STÅ – VRI 90° VENSTRE SITT – VRI 90° VENSTRE DEKK
404		SITT UNDER MARSJ – GÅ RUNDT
405		DEKK UNDER MARSJ – AVSTANDSKOMMANDO – AVSLUTT
406		STÅ UNDER MARSJ – AVSTANDSKOMMANDO – AVSLUTT
407		SITT UNDER MARSJ – KALL INN I FART
408		DEKK UNDER MARSJ – KALL INN I FART

Norsk Kennel Klubs regler for Rallylydighet

409		STÅ UNDER MARSJ – KALL INN I FART
410		360° RUNDT FØRER UNDER MARSJ
411		SIDEBYTTE FORAN
412		HELT OM FRA HVERANDRE
413		SEND RUNDT KJEGLE – SVING HØYRE (KUN HØYREFØRING)
414		SEND RUNDT KJEGLE – SVING VENSTRE (KUN VENSTREFØRING)
415		RYGG 3 STEG
416		INN I FRONT – RYGG 2 HUNDELENGDER – AVSLUTT
417		SITT – RYGG 1 STEG – STÅ – RYGG 2 STEG – SITT – RYGG 3 STEG – DEKK
418		FREMADSENDING MED STÅ
419		SLALÅM

9. BESKRIVELSE AV ØVELSENE

Alle tegninger/illustrasjoner tilhørende øvelsesbeskrivelsene er veiledende.

9.1. Øvelseskategorier

Øvelseskategoriene henger sammen med trekkene og reglene.

Stasjonær øvelse:	Øvelser som utføres med stopp(er). Førers føtter skal stå parallelt i stoppen(e). Ett hjelpesteget er deretter tillatt dersom dette er beskrevet i øvelsesbeskrivelsen.
Flytende øvelse:	Gjøres i bevegelse, uten stopp.
Under marsj-øvelse:	Øvelser som må gjøres under marsj.
Valgfri øvelse:	Gjøres på stedet, i bevegelse eller under marsj. Utføres som øvelsesbeskrivelsen tilsier.
Kjegleøvelser:	Øvelser der ekvipasjen sammen beveger seg rundt/mellom kjegler.
Hinderøvelse:	Øvelser som inneholder hopp, lengdehopp, slalåm eller tunnel. Hunden skal på kommando selvstendig utføre øvelsen. Se utdypende info i kapitlet om hinderøvelser.
Innkallingsøvelse:	Hunden sitter/står/dekker mens fører forlater hunden. Hunden kalles så inn i tråd med øvelsesbeskrivelsen.
Fremadsendingsøvelse:	Øvelse der fører sender hunden fra seg og dirigerer den på avstand.
Tempoendringsovelse:	Øvelser som direkte innleder et nytt tempo i banen. Tempoendringen gjelder til nytt tempoendringsskilt eller mål. Tempoet skal endres vesentlig.

9.2. Beskrivelse av øvelsene i klasse 1

Øvelser i sakte marsj og springmarsj fra klasse 1:

Fra klasse 1 kan transportetapper utføres i sakte marsj og/eller i springmarsj. Transportetappene mellom bedømmes på samme måte, uavhengig av tempoet de utføres i. En tempoendringsovelse avsluttes med et nytt tempoendringsskilt eller målskiltet. Tempoet skal endres vesentlig.

101. SITT

Stasjonær øvelse

Ekvipasjen gjør holdt.

[Høyreføring i klasse elite: Hunden holder hele tiden høyreposisjon.](#)

102. SITT – DEKK

Stasjonær øvelse

Ekvipasjen gjør holdt. Hunden kommanderes så ned i dekk, dvs. at albueene til hunden skal være nede i bakken. Direkte fra dekk kommanderes hunden til å gå på plass til neste øvelse.

[Høyreføring i klasse elite: Hunden holder hele tiden høyreposisjon.](#)

103. SITT – DEKK – SITT

Stasjonær øvelse

Ekvipasjen gjør holdt. Hunden kommanderes så ned i dekk. Fra dekk kommanderes hunden opp i sitt.

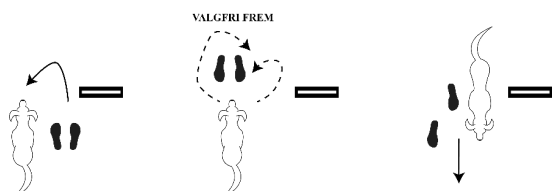
[Høyreføring i klasse elite: Hunden holder hele tiden høyreposisjon.](#)

104. SITT – GÅ FORAN – FREM

Stasjonær øvelse

Ekvipasjen gjør holdt. Fører kommanderer hunden til å bli sittende og går deretter frem og snur seg så fører står med fronten mot hunden. Øvelsen avsluttes med at hunden kommanderes til å enten gå rundt bak fører og frem, eller inn på venstre side og frem.

Høyreføring i klasse elite: Hunden holder høyreposisjon til sitt. Resten av øvelsen utføres som ved venstreføring.

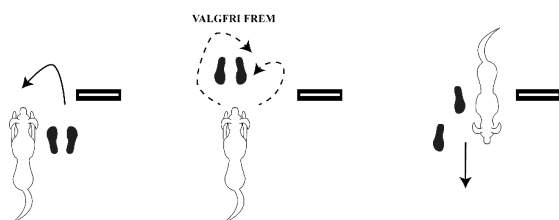


105. SITT – DEKK – GÅ FORAN – FREM

Stasjonær øvelse

Ekvipasjen gjør holdt. Hunden kommanderes så ned i dekk, dvs. at albueene til hunden skal være nede i bakken. Fører kommanderer hunden til å bli liggende og går deretter frem og snur seg så fører står med fronten mot hunden. Øvelsen avsluttes med at hunden kommanderes til å enten gå rundt bak fører og frem, eller inn på venstre side og frem.

Høyreføring i klasse elite: Hunden holder høyreposisjon til dekk. Resten av øvelsen utføres som ved venstreføring.



106. HØYRE SVING

Flytende øvelse

Ekvipasjen svinger 90° mot høyre.

Høyreføring fra klasse 3: Hunden holder hele tiden høyreposisjon.

107. VENSTRE SVING

Flytende øvelse

Ekvipasjen svinger 90° mot venstre.

Høyreføring fra klasse 3: Hunden holder hele tiden høyreposisjon.

108. 180° HØYRE

Flytende øvelse

Ekvipasjen svinger 180° mot høyre, hvilket resulterer i at ekvipasjen går tilbake samme vei som de kom.

Høyreføring fra klasse 3: Hunden holder hele tiden høyreposisjon.

109. 180° VENSTRE

Flytende øvelse

Ekvipasjen svinger 180° mot venstre, hvilket resulterer i at ekvipasjen går tilbake samme vei som de kom.

Høyreføring fra klasse 3: Hunden holder hele tiden høyreposisjon.

110. LOOP HØYRE

Flytende øvelse

Ekvipasjen gjør en loop til høyre og krysser inngangslinjen på vei ut, slik at retningen endres.

Høyreføring fra klasse 3: Hunden holder hele tiden høyreposisjon.

111. LOOP VENSTRE

Flytende øvelse

Ekvipasjen gjør en loop til venstre og krysser inngangslinjen på vei ut, slik at retningen endres.

Høyreføring fra klasse 3: Hunden holder hele tiden høyreposisjon.

112. 270° HØYRE

Flytende øvelse

Ekvipasjen svinger 270° mot høyre. De ender opp til venstre for sin opprinnelige posisjon.

Høyreføring fra klasse 3: Hunden holder hele tiden høyreposisjon.

113. 270° VENSTRE

Flytende øvelse

Ekvipasjen svinger 270° mot venstre. De ender opp til høyre for sin opprinnelige posisjon.

Høyreføring fra klasse 3: Hunden holder hele tiden høyreposisjon.

114. 360° HØYRE

Flytende øvelse

Ekvipasjen svinger 360° mot høyre.

Høyreføring fra klasse 3: Hunden holder hele tiden høyreposisjon.

115. 360° VENSTRE

Flytende øvelse

Ekvipasjen svinger 360° mot venstre.

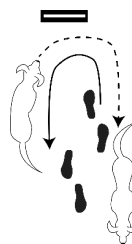
Høyreføring fra klasse 3: Hunden holder hele tiden høyreposisjon.

116. HELOMVENDING

Flytende øvelse

Føreren vender helt om mot venstre, mens hunden vender helt om mot høyre. Hunden ender opp på førers venstre side.

Høyreføring fra klasse 3: Ekvipasjen gjør øvelsen motsatt vei.



117. SNURR

Valgfri øvelse

Hunden skal på førers kommando snurre og så komme inn igjen på plass. Deretter fortsetter ekvipasjen fremover til neste øvelse. Det er valgfri snurreretning og det er valgfritt om øvelsen gjøres under marsj eller om fører står i ro, men hunden skal ikke sette seg.

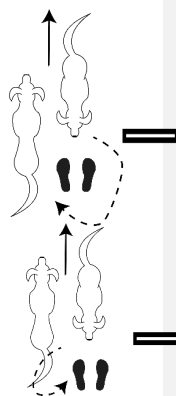
Høyreføring i klasse elite: Hunden holder hele tiden høyreposisjon.

118. SITT FORAN – HØYRE – FREM

Stasjonær øvelse

Fører kommanderer hunden foran seg i en sitt med hodet mot fører. Fører kan ta inntil tre steg bakover for å hjelpe hunden inn i posisjon. Siste del av øvelsen er flytende. Føreren kommanderer hunden til å gå rundt bak fører og frem. Ekvipasjen fortsetter frem mot neste øvelse uten at hunden setter seg. Fører kan begynne å gå framover når hunden er i posisjon ved førers venstre kne.

Høyreføring i klasse elite: Hunden holder høyreposisjon til sitt i front. Resten av øvelsen utføres som ved venstreføring.



119. SITT FORAN – VENSTRE – FREM

Stasjonær øvelse

Fører kommanderer hunden foran seg i en sitt med hodet mot fører. Fører kan ta inntil tre steg bakover for å hjelpe hunden inn i posisjon. Siste del av øvelsen er flytende. Fra sitt kommanderes hunden til å svinge seg inn på førers venstre side. Ekvipasjen fortsetter frem til neste øvelse uten at hunden setter seg. Det er valgfritt hvilken vei hunden svinger inn på førers venstre side. Fører kan begynne å gå når hunden er mindre enn 90° rett ut fra fører.

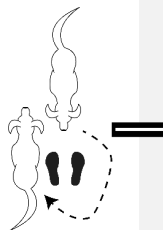
Høyreføring i klasse elite: Hunden holder høyreposisjon til sitt i front. Resten av øvelsen utføres som ved venstreføring.

120. SITT FORAN – HØYRE SITT

Stasjonær øvelse

Fører kommanderer hunden foran seg i en sitt med hodet mot fører. Fører kan ta inntil tre steg bakover for å hjelpe hunden inn i posisjon. Fører kommanderer hunden til å gå rundt førers høyre side og tilbake til førers venstre side. Før ekvipasjen går videre til neste øvelse, skal hunden sitte i utgangsstilling. Fører kan gå ett skritt fram når hunden kommer rundt og skal sette seg. Når hunden sitter, kommanderes hunden til å gå på plass.

Høyreføring i klasse elite: Hunden holder høyreposisjon til sitt i front. Resten av øvelsen utføres som ved venstreføring.



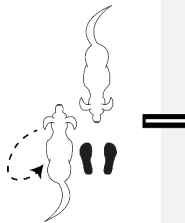
121. SITT FORAN – VENSTRE – SITT

Stasjonær øvelse

Fører kommanderer hunden foran seg i en sitt med hodet mot fører. Fører kan ta inntil tre steg bakover for å hjelpe hunden inn i posisjon. Fra sitt kommanderes hunden til å svinge seg inn på førers venstre side og sette seg i utgangsstilling.

Det er valgfritt hvilken vei hunden svinger seg inn på førers venstre side for å sette seg. Fører kan gå ett skritt fram når hunden kommer og skal sette seg. Når hunden sitter kommanderes hunden til å gå på plass.

Høyreføring i klasse elite: Hunden holder høyreposisjon til sitt i front. Resten av øvelsen utføres som ved venstreføring.

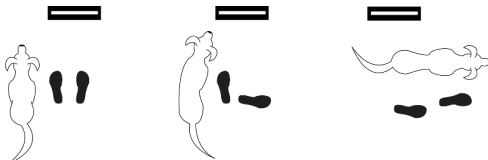


122. SITT – VRI 90° HØYRE – FREM

Stasjonær øvelse

Ekvipasjen gjør holdt. Deretter vrir fører seg 90° mot høyre (på stedet). Hunden skal følge sammen med fører. Ekvipasjen fortsetter så videre i banen.

Høyreføring i klasse elite: Hunden holder hele tiden høyreposisjon.

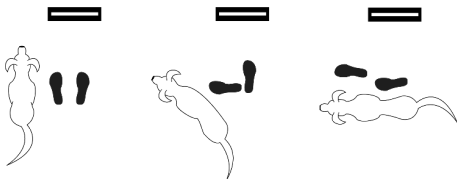


123. SITT – VRI 90° VENSTRE – FREM

Stasjonær øvelse

Ekvipasjen gjør holdt. Deretter vrir fører seg 90° mot venstre (på stedet). Hunden skal følge sammen med fører. Ekvipasjen fortsetter så videre i banen.

Høyreføring i klasse elite: Hunden holder hele tiden høyreposisjon.

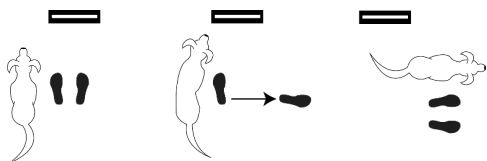


124. SITT – VRI 90° HØYRE – 1 STEG – SITT

Stasjonær øvelse

Ekvipasjen gjør holdt. Fører tar et markert steg 90° mot høyre. Hunden følger med fører og skal sette seg igjen før ekvipasjen går videre.

Høyreføring i klasse elite: Hunden holder hele tiden høyreposisjon.

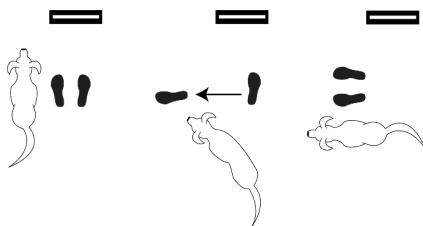


125. SITT – VRI 90° VENSTRE – 1 STEG – SITT

Stasjonær øvelse

Ekvipasjen gjør holdt. Fører tar et markert steg 90° mot venstre. Hunden følger med fører og skal sette seg igjen før ekvipasjen går videre.

Høyreføring i klasse elite: Hunden holder hele tiden høyreposisjon.



126. SITT FORAN – 1 STEG BAK SITT – 2 STEG BAK SITT – FREM

Stasjonær øvelse

Fører kommanderer hunden foran seg i en sitt med hodet mot fører. Fører kan ta inntil tre steg bakover for å hjelpe hunden inn i posisjon. Fører tar ett steg bakover og stopper, deretter to steg bakover og stopper. Hunden følger etter med hodet mot fører og skal sette seg foran fører ved hver stopp. Øvelsen avsluttes med at hunden kommanderes til å enten gå rundt bak fører og frem, eller inn på venstre side og frem.

Høyreføring i klasse elite: Hunden holder høyreposisjon til sitt i front. Resten av øvelsen utføres som ved venstreføring.

127. SAKTE MARSJ

Tempoendringsovelse

Ekvipasjen senker farten vesentlig, slik at det blir et klart skille fra den normale farten.

Høyreføring i klasse elite: Hunden holder hele tiden høyreposisjon.

128. SPRINGMARSJ

Tempoendringsovelse

Ekvipasjen øker farten vesentlig, slik at det blir et klart skille fra den normale farten. Fører skal minimum jogge.

Høyreføring i klasse elite: Hunden holder hele tiden høyreposisjon.

129. VANLIG MARSJ

Tempoendringsovelse

Ekvipasjen endrer tydelig tempo tilbake til normal fart. Tempoet skal endres vesentlig.

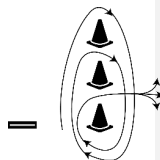
Høyreføring i klasse elite: Hunden holder hele tiden høyreposisjon.

130. SPIRAL HØYRE

Kjegløvelse

Tre kjegler er plassert i en rett linje med ca. 1,5 meters mellomrom. Ekvipasjen passerer på venstre side av den første kjeglen, runder den tredje kjeglen mot høyre, går deretter rundt den første kjeglen igjen, fortsetter rundt den andre kjeglen, deretter rundt den første igjen og avslutter med å gå mellom første og andre kjegle.

Høyreføring i klasse elite: Hunden holder hele tiden høyreposisjon.

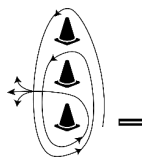


131. SPIRAL VENSTRE

Kjegløvelse

Tre kjegler er plassert i en rett linje med ca. 1,5 meters mellomrom. Ekvipasjen passerer på høyre side av den første kjeglen, runder den tredje kjeglen mot venstre, går deretter rundt den første kjeglen igjen, fortsetter rundt den andre kjeglen, deretter rundt den første igjen og avslutter med å gå mellom første og andre kjegle.

Høyreføring i klasse elite: Hunden holder hele tiden høyreposisjon.

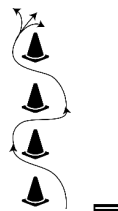


132. ENKEL SLALÅM

Kjegløvelse

Fire kjegler er plassert i en rett linje med ca. 1,5 meters mellomrom. Ekvipasjen skal gå slalåm mellom kjeglene. Øvelsen starter alltid fra høyre side med kjegle nummer 1 på ekvipasjens venstre side.

Høyreføring i klasse elite: Hunden holder hele tiden høyreposisjon.

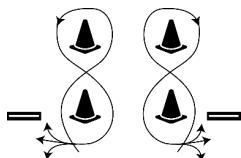


133. 8-TALL KJEGLER

Kjegløvelse

To kjegler står plassert med ca. 3 meters mellomrom. Ekvipasjen skal gå i åttetall rundt de to kjeglene. Åttetallet skal «lukkes» ved at ekvipasjen krysser den linjen de kom inn ved første kjegle. Ekvipasjen skal gå inn i øvelsen fra den siden skiltet står.

Høyreføring i klasse elite: Hunden holder hele tiden høyreposisjon.



9.3. Beskrivelse av øvelsene i klasse 2

Høyreføring i klasse 2:

Fra klasse 2 kan et sidebytteskilt føre hunden over i høyreføring på transportetappen fram til neste øvelse.

Høyreføringen avsluttes med et nytt sidebytteskilt eller målskiltet.

201. SITT – STÅ

Stasjonær øvelse

Ekvipasjen gjør holdt. Når hunden sitter, kommanderes hunden opp i stå. Fører kan flytte en fot og hjelpe til med tegn.

Høyreføring i klasse elite: Hunden holder hele tiden høyreposisjon.

202. SITT – GÅ RUNDT

Stasjonær øvelse

Ekvipasjen gjør holdt. Fører kommanderer hunden til å bli sittende og går deretter rundt hunden. Mens hunden sitter, kommanderes den til å gå på plass.

Høyreføring i klasse elite: Hunden holder hele tiden høyreposisjon.

203. SITT – DEKK – GÅ RUNDT

Stasjonær øvelse

Ekvipasjen gjør holdt. Hunden kommanderes så ned i dekk. Fører kommanderer hunden til å bli liggende, og går deretter rundt hunden. Direkte fra dekk kommanderes hunden til å gå på plass.

Høyreføring i klasse elite: Hunden holder hele tiden høyreposisjon.

204. 180° HØYRE – 180° VENSTRE

Flytende øvelse

Uten stopp svinger ekvipasjen 180° mot høyre. Sammen går ekvipasjen 1-3 meter før de tar en 180° sving mot venstre, hvilket resulterer i at de er tilbake i samme retning som da de startet på øvelsen.

Høyreføring i klasse elite: Hunden holder hele tiden høyreposisjon.

205. 180° VENSTRE – 180° HØYRE

Flytende øvelse

Uten stopp svinger ekvipasjen 180° mot venstre. Sammen går ekvipasjen 1-3 meter før de tar en 180° sving mot høyre, hvilket resulterer i at de er tilbake i samme retning som da de startet på øvelsen.

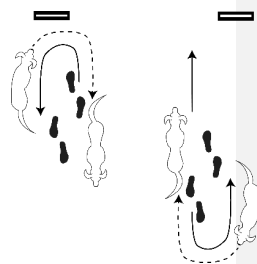
Høyreføring i klasse elite: Hunden holder hele tiden høyreposisjon.

206. 2 X HELOMVENDING

Flytende øvelse

Føreren vender helt om mot venstre, mens hunden vender helt om mot høyre. Hunden ender opp på førers venstre side. Sammen går de 1-3 meter før man tar en ny helomvending.

Høyreføring i klasse elite: Ekvipasjen gjør øvelsen motsatt vei.

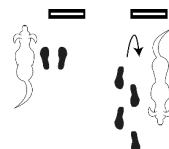


207. 360° RUNDT FØRER

Valgfri øvelse

Hunden kommanderes til å gå rundt sin fører. Hunden skal alltid starte sirkelen med å gå foran fører, deretter videre rundt bak og inn på plass igjen. Det er valgfritt om øvelsen gjøres under marsj eller om fører står i ro.

Høyreføring i klasse elite: Ekvipasjen gjør øvelsen motsatt vei.

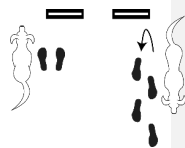


208. SITT – VRI 180° HØYRE – FREM

Stasjonær øvelse

Ekvipasjen gjør holdt. Deretter vrir fører seg helt om (180° på stedet) mot høyre og går videre til neste øvelse. Hunden skal følge sammen med fører og så gå videre på plass.

Høyreføring i klasse elite: Hunden holder hele tiden høyreposisjon.

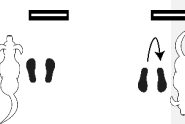


209. SITT – VRI 180° VENSTRE – FREM

Stasjonær øvelse

Ekvipasjen gjør holdt. Deretter vrir fører seg helt om (180° på stedet) mot venstre og går videre til neste øvelse. Hunden skal følge sammen med fører og så gå videre på plass.

Høyreføring i klasse elite: Hunden holder hele tiden høyreposisjon.



210. SITT – VRI 180° HØYRE – SITT

Stasjonær øvelse

Ekvipasjen gjør holdt. Deretter vrir fører seg helt om (180° på stedet) mot høyre og gjør holdt. Hunden skal følge sammen med fører og igjen sette seg i utgangsstilling.

Høyreføring i klasse elite: Hunden holder hele tiden høyreposisjon.

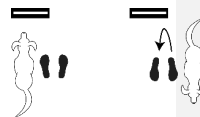
211. SITT - VRI 180° VENSTRE – SITT

Stasjonær øvelse

Ekvipasjen gjør holdt. Deretter vrir fører seg helt om (180° på stedet) mot venstre og gjør holdt.

Hunden skal følge sammen med fører og skal igjen sette seg i utgangsstilling.

Høyreføring i klasse elite: Hunden holder hele tiden høyreposisjon.



212. SITT – LØP I FRA – KALL INN FORAN I FART – SITT – AVSLUTT

Innkallingsøvelse

Ekvipasjen gjør holdt. Hunden kommanderes til å bli og skal bli sittende mens fører løper fra hunden. Etter å ha løpt forbi innkallingsmarkøren kaller fører i fart hunden direkte inn i en sitt foran. Det trekkes ikke dersom fører må stoppe opp og vente på hunden etter å ha passert markøren. Fører stopper med hunden sittende i front med hodet mot fører. Fører har lov til å ta inntil tre steg bakover for å hjelpe hunden inn i posisjon ved avslutning av øvelsen.

Det er valgfritt om hunden kommer fra høyre eller venstre side av fører inn til sitt i front. Øvelsen avsluttes med at hunden kommanderes til å enten gå rundt bak fører eller inn på venstre side, og deretter til å sette seg i utgangsstilling.

Høyreføring i klasse elite: Hunden holder høyreposisjon til første sitt. Resten av øvelsen utføres som ved venstreføring.

213. SITT – GÅ IFRA

Innkallingsøvelse

Ekvipasjen gjør holdt. Fører kommanderer bli, og går frem til skilt nummer 214.

Høyreføring i klasse elite: Hunden holder høyreposisjon til sitt.

214. SNU – KALL INN FORAN – SITT – AVSLUTT

Innkallingsøvelse

Etterfølger alltid skilt 213. Fører snur seg mot den sittende hunden og kaller den inn til en sitt i front. Hunden skal sitte med hodet mot fører. Øvelsen avsluttes med at hunden kommanderes til å enten gå rundt bak fører eller inn på venstre side, og deretter til å sette seg i utgangsstilling. Dersom hunden feiler i løpet av utførelsen av øvelse 213 og 214, må fører gå helt tilbake og starte øvelse 213 på nytt.

Høyreføring i klasse elite: Øvelsen utføres som ved venstreføring.

215. SITT – SPRINGMARSJ

Stasjonær øvelse

Ekvipasjen gjør holdt. Ekvipasjen skal direkte inn i springmarsj. Tempoet skal være vesentlig høyere enn vanlig marsj.

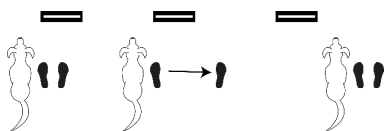
Høyreføring i klasse elite: Hunden holder hele tiden høyreposisjon.

216. SITT – SIDESTEG HØYRE – SITT

Stasjonær øvelse

Ekvipasjen gjør holdt. Føreren kommanderer og tar et steg sidelengs til høyre. Hunden flytter seg samtidig med fører og setter seg i utgangsstilling igjen.

Høyreføring i klasse elite: Hunden holder hele tiden høyreposisjon.



217. SITT FORAN – 1 STEG BAK STÅ – 2 STEG BAK SITT – 3 STEG BAK DEKK – AVSLUTT

Stasjonær øvelse

Fører kommanderer hunden foran seg i en sitt med hodet mot fører. Fører kan ta inntil tre steg bakover for å hjelpe hunden inn i posisjon. Fører tar ett steg bakover og kommanderer hunden til å stå. Fører tar to steg bakover og kommanderer hunden til å sette seg. Fører tar tre steg bakover og kommanderer hunden ned i dekk. Hunden følger etter med hodet mot fører i hver forflytning. Øvelsen avsluttes med at hunden kommanderes til å enten gå rundt bak fører eller inn på venstre side, og deretter til å sette seg i utgangsstilling.

Høyreføring i klasse elite: Hunden holder høyreposisjon til sitt i front. Resten av øvelsen utføres som ved venstreføring.

218. DEKK

Stasjonær øvelse

Hunden kommanderes til å dekke. Direkte fra dekk kommanderes hunden til å gå på plass.

Høyreføring i klasse elite: Hunden holder hele tiden høyreposisjon.

219. DEKK – HØYRE

Stasjonær øvelse

Hunden kommanderes til å dekke. Direkte fra dekk svinger ekvipasjen til høyre, og hunden kommanderes til å gå på plass.

Høyreføring i klasse elite: Hunden holder hele tiden høyreposisjon.

220. DEKK – VENSTRE

Stasjonær øvelse

Hunden kommanderes til å dekke. Direkte fra dekk svinger ekvipasjen til venstre, og hunden kommanderes til å gå på plass.

Høyreføring i klasse elite: Hunden holder hele tiden høyreposisjon.

221. STÅ

Stasjonær øvelse

Hunden kommanderes til å stå. Direkte fra stå kommanderes hunden til å gå på plass.

Høyreføring i klasse elite: Hunden holder hele tiden høyreposisjon.

222. STÅ – HØYRE

Stasjonær øvelse

Hunden kommanderes til å stå. Direkte fra stå svinger ekvipasjen til høyre, og kommanderer hunden til å gå på plass.

Høyreføring i klasse elite: Hunden holder hele tiden høyreposisjon.

223. STÅ – VENSTRE

Stasjonær øvelse

Hunden kommanderes til å stå. Direkte fra stå svinger ekvipasjen til venstre, og kommanderer hunden til å gå på plass.

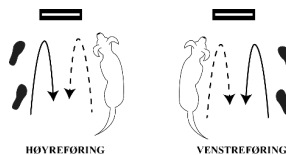
Høyreføring i klasse elite: Hunden holder hele tiden høyreposisjon.

224. HELT OM MOT HVERANDRE

Flytende øvelse

Uten stopp kommanderes hunden til å gjøre helomvending mot fører samtidig som fører gjør helomvending mot hunden, slik at øvelsen fungerer som et sidebytte.

Høyreføring fra klasse 2: Øvelsen utføres som på øvelsesskiltet.



225. SIDEBYTTE MELLOM BEN

Valgfri øvelse

Hunden kommanderes til å gå mellom førers ben én gang, slik at øvelsen fungerer som et sidebytte. Det er valgfritt om øvelsen gjøres under marsj eller om fører står i ro. Hunden går videre i ny føring. Hunden kan fysisk berøre førers ben uten poengtrekk, og fører kan ved behov løfte på bena for å gi plass til hunden.

Høyreføring fra klasse 2: Øvelsen utføres som på øvelsesskiltet.

226. SITT – SIDEBYTTE – SITT

Stasjonær øvelse

Ekvipasjen gjør holdt. Hunden kommanderes til å bytte side og inn i ny sitt. Det er valgfritt om hunden bytter side foran eller bak fører. Hunden går videre på førers høyre/venstre side.

Høyreføring fra klasse 2: Øvelsen utføres som på øvelsesskiltet.

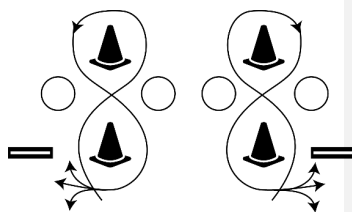


227. 8-TALL MATSKÅLER

Kjegløvelse

To kjegler og to tomme matskåler plasseres i en «ruteformasjon». De to kjeglene står plassert med ca. 3 meters mellomrom. De to matskålene plasseres en på hver side, ca. 75 cm ut fra midten av ruten. Ekvipasjen skal gå i åttetall rundt de to kjeglene og passere mellom matskålene minst to ganger. Åttetallet skal «lukkes» ved at ekvipasjen krysser den linjen de kom inn ved første kjegle, før de går videre til neste øvelse. Ekvipasjen skal gå inn i øvelsen fra den siden skiltet står.

Høyreføring i klasse elite: Hunden holder hele tiden høyreposisjon.



228. RETT TUNNEL

Hinderøvelse

Tunnelen er 3 til 4 meter lang og skal ligge rett. Tunnelen skal være strukket ut i hele sin lengde. Hunden skal gjennom tunnelen og kan sendes fra ca. 2 meter før hinderet. Fører kan løpe for å nå igjen hunden. Hunden skal tilbake på plass etter tunnelen.

Høyreføring i klasse elite: Hunden starter og ender øvelsen i høyreposisjon.

229. SEND OVER HOPP

Hinderøvelse

Fører kan sende hunden over hoppet fra ca. 2 meter før hinderet. Fører kan løpe for å nå igjen hunden. Hunden skal tilbake på plass etter hoppet.

Høyreføring i klasse elite: Hunden starter og ender øvelsen i høyreposisjon

9.4. Beskrivelse av øvelsene i klasse 3

Øvelser i sakte marsj og springmarsj i klasse 3:

Fra klasse 3 kan maksimum tre flytende øvelser fra klasse 1 gjøres i sakte marsj og/eller i springmarsj. Øvelsene regnes da som klasse 3-øvelser. Transportetappene mellom øvelsene bedømmes på samme måte, uavhengig av tempoet de utføres i. En tempoendringsekvens avsluttes med et nytt tempoendringsskilt eller målskiltet. Tempoet skal endres vesentlig.

Høyreføring i klasse 3:

Fra klasse 3 kan et sidebytteskilt føre hunden over i høyreføring på transportetappen fram til neste øvelse. Fra klasse 3 kan inntil tre flytende øvelser fra klasse 1 komme i høyreføring etter et sidebytteskilt. Øvelsene regnes da som klasse 3-øvelser. Høyreføringen avsluttes med et nytt sidebytteskilt eller målskiltet.

301. SITT – STÅ – SITT

Stasjonær øvelse

Ekvipasjen gjør holdt. Hunden kommanderes opp i stå, for så å kommanderes ned i sitt igjen. Fører kan flytte en fot for å hjelpe hunden opp i stå og sette foten tilbake for å hjelpe ned i sitt.

Høyreføring i klasse elite: Hunden holder hele tiden høyreposisjon.

302. SITT – STÅ – DEKK

Stasjonær øvelse

Ekvipasjen gjør holdt. Hunden kommanderes opp i stå, for så å kommanderes ned i dekk. Fører kan flytte en fot for å hjelpe hunden opp i stå og sette foten tilbake for å hjelpe ned i dekk. Direkte fra dekk kommanderes hunden til å gå på plass til neste øvelse.

Høyreføring i klasse elite: Hunden holder hele tiden høyreposisjon.

303. SITT – VRI 90° HØYRE – 1 STEG – KALL INN – SITT

Innkallingsøvelse

Ekvipasjen gjør holdt. Hunden kommanderes til å bli. Fører tar et markert steg 90° mot høyre. Hunden kalles deretter inn på plass, og setter seg i utgangsstilling.

Høyreføring i klasse elite: Hunden holder hele tiden høyreposisjon.

304. SITT – VRI 90° VENSTRE – 1 STEG – KALL INN – SITT

Innkallingsøvelse

Ekvipasjen gjør holdt. Hunden kommanderes til å bli. Fører tar et markert steg 90° mot venstre. Hunden kalles deretter inn på plass, og setter seg i utgangsstilling.

Høyreføring i klasse elite: Hunden holder hele tiden høyreposisjon.

305. DEKK UNDER MARSJ – GÅ RUNDT

Under marsj-øvelse

Under marsj kommanderes hunden til å dekke. Når hunden ligger, fortsetter fører rundt hunden og kommanderer deretter hunden med seg på plass direkte fra dekk.

Høyreføring i klasse elite: Hunden holder hele tiden høyreposisjon.

306. STÅ UNDER MARSJ – GÅ RUNDT

Under marsj-øvelse

Under marsj kommanderes hunden til å stå. Når hunden står, fortsetter fører rundt hunden og kommanderer deretter hunden med seg direkte fra stå.

Høyreføring i klasse elite: Hunden holder hele tiden høyreposisjon.

307. SNURR UNDER MARSJ

Under marsj-øvelse

Under marsj skal hunden på førers kommando snurre rundt og komme inn igjen på plass. Det er valgfri snurreretning for hunden.

Høyreføring i klasse elite: Hunden holder hele tiden høyreposisjon.

308. SIKK-SAKK

Flytende øvelse

Hunden kommanderes til å gå sikk-sakk mellom førers ben, fra venstre side til høyre side og tilbake. Dette skal gjøres to ganger slik at det blir fire sidebytter, og hunden havner på venstre side av fører før neste øvelse. Fører har lov til å kommandere hunden ved hver forflytning mellom førers ben. Hunden kan fysisk berøre førers ben uten poengtrekk, og fører kan ved behov løfte på bena for å gi plass til hunden.

Høyreføring i klasse elite: Hunden starter og ender øvelsen i høyreposisjon.

309. SITT – 1 STEG STÅ – 2 STEG SITT – 3 STEG DEKK

Stasjonær øvelse

Ekvipasjen gjør holdt, og hunden setter seg i utgangsstilling. Fører tar ett steg fremover og kommanderer hunden til å stå. Fører tar to steg fremover og kommanderer hunden til å sette seg. Fører tar tre steg fremover og kommanderer hunden til å dekke. Hunden følger fører i hver forflytning. Direkte fra dekk kommanderes hunden til å gå på plass til neste øvelse.

Høyreføring i klasse elite: Hunden holder hele tiden høyreposisjon.

310. SITT – RYGG 1 STEG – SITT

Stasjonær øvelse

Ekvipasjen gjør holdt. Fra sitt skal hund og fører rygge sammen ett tydelig steg bakover. Hunden kommanderes på nytt til å sette seg.

Høyreføring i klasse elite: Hunden holder hele tiden høyreposisjon.

311. INN I FRONT – RYGG 1 HUNDELENGDE – AVSLUTT

Stasjonær øvelse

Fører kommanderer hunden foran seg med hodet mot fører. Fører kan ta inntil tre steg bakover for å hjelpe hunden inn i posisjon og kan kommandere stå før rygging. Hunden kommanderes til å rygge minst én hundelengde. Det er deretter valgfritt å kommandere stå. Øvelsen avsluttes med at hunden kommanderes til å enten gå rundt bak fører eller inn på venstre side, og deretter til å sette seg i utgangsstilling.

Høyreføring i klasse elite: Hunden holder høyreposisjon til rygging. Resten av øvelsen utføres som ved venstreføring.

312. SYNKRON HØYRE

Under marsj-øvelse

Under marsj skal hunden på kommando vende 180° mot høyre samtidig som fører gjør en tilsvarende høyrevending. Hunden ender da opp på motsatt side av fører.

Høyreføring fra klasse 3: Øvelsen utføres som på øvelsesskiltet.

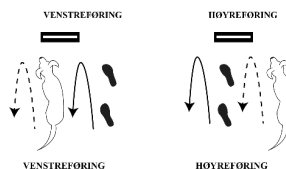


313. SYNKRON VENSTRE

Under marsj-øvelse

Under skal hunden på kommando vende 180° mot venstre, samtidig som fører gjør en tilsvarende venstrevending. Hunden ender da opp på motsatt side av fører.

Høyreføring fra klasse 3: Øvelsen utføres som på øvelsesskiltet.



314. SIDEBYTTE BAK

Under marsj-øvelse

Unders marsj kommanderes hunden til å bytte side bak fører. Hunden går videre i ny føring.

Høyreføring fra klasse 3: Øvelsen utføres som på øvelsesskiltet.

315. 8-TALL MELLOM BEN

Valgfri øvelse

Fører stopper med bena fra hverandre. Det er for øvrig valgfritt hvordan bena plasseres. Hunden skal så gå i 8-tall mellom førers ben, og ende opp på samme side som den startet øvelsen. Ekvipasjen fortsetter deretter mot neste øvelse. Hunden kan fysisk berøre førers ben uten poengtrekk, og fører kan ved behov løfte på bena for å gi plass til hunden.

Høyreføring i klasse elite: Hunden starter og ender øvelsen i høyreposisjon.



316. SITT – STÅ – KALL INN I FART

Innkallingsøvelse

Ekvipasjen gjør holdt. Hunden kommanderes så opp i stå. Fører kan flytte en fot for å hjelpe hunden opp i stå. Når hunden står, kommanderes hunden til å bli, mens fører går videre. Når fører har passert innkallingsmarkøren, kalles hunden inn til å gå på plass.

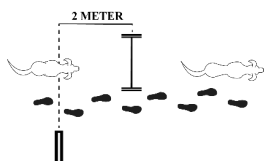
Høyreføring i klasse elite: Hunden starter og ender øvelsen i høyreposisjon.

317. SITT – GÅ I FRA – KALL INN OVER HINDER I FART

Innkallingsøvelse

Ekvipasjen gjør holdt ved øvelsesskiltet som står plassert ca. 2 meter foran hinderet. Hunden kommanderes til å bli. Fører går fra hunden. Når fører har passert hinderet, skal hunden kalles inn mens fører er i bevegelse fremover. Ekvipasjen fortsetter deretter videre i banen. Ved repetisjon må hele øvelsen tas på nytt.

Høyreføring i klasse elite: Hunden starter og ender øvelsen i høyreposisjon.

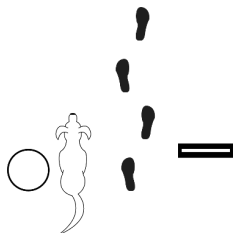


318. SITT VED MATSKÅL – GÅ I FRA – SNU – KALL INN – AVSLUTT

Innkallingsøvelse

Fører gjør holdt mellom matskål (med netting) og skilt, og hunden setter seg i utgangsstilling. Avstanden mellom matskål og skilt skal være ca. 1 meter. Hunden kommanderes til å bli, og fører går frem til en markør og snur seg mot hunden. Øvelsen avsluttes med at hunden kalles inn til å enten gå rundt bak fører eller inn på venstre side, og deretter til å sette seg i utgangsstilling. Matskålen kan stå på venstre eller høyre side av skiltet.

Høyreføring i klasse elite: Hunden holder høyreposisjon til første sitt. Resten av øvelsen utføres som ved venstreføring.

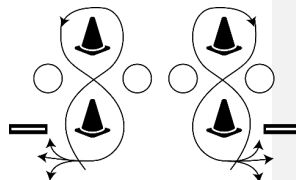


319. 8-TALL FRISTELSER

Kjgleøvelse

To kjegler, en skål med godbiter og en leke på samme størrelse som skålen plasseres i en «ruteformasjon». Leken legges på bakken. De to kjeglene står plassert med ca. 3 meters mellomrom. De to fristelsene plasseres en på hver side, ca. 75 cm ut fra midten av ruten. Ekvipasjen skal gå i åttetall rundt de to kjeglene og passere mellom fristelsene minst to ganger. Åttetallet skal «lukkes» ved at ekvipasjen krysser den linjen de kom inn ved første kjegle, før de går videre til neste øvelse. Plasseringen av øvelsesskiltet bestemmer fra hvilken side ekvipasjen skal begynne øvelsen.

Høyreføring i klasse elite: Hunden holder hele tiden høyreposisjon.

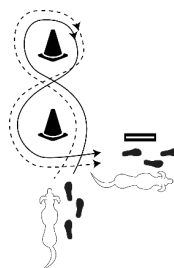


320. 8-TALL MED SIDEBYTTE BAK

Kjgleøvelse

To kjegler står plassert med ca. 3 meters mellomrom. Ekvipasjen skal gå i åttetall rundt de to kjeglene. Etter å ha passert øverste kjegle skal ekvipasjen utføre et sidebytte bak i løpet av diagonalen tilbake. Åttetallet skal «lukkes» ved at ekvipasjen krysser den linjen de kom inn ved første kjegle, før de går videre til neste øvelse. Ekvipasjen skal gå inn i øvelsen fra den siden skiltet står.

Høyreføring i klasse elite: Øvelsen utføres som beskrevet over.



321. LENGDEHOPP

Hinderøvelse

Hunden skal hoppe rett fram over hinderet mellom markeringspinnene. Fører kan sende hunden over hinderet fra ca. 2 meter før hinderet. Fører kan løpe for å nå igjen hunden. Hunden skal tilbake på plass etter hinderet.

Høyreføring i klasse elite: Hunden starter og ender øvelsen i høyreposisjon.

322. TUNNEL

Hinderøvelse

Tunnelen er 5 til 6 meter lang og kan ligge rett eller i bue. Tunnelen skal være strukket ut i hele sin lengde. Hunden skal gjennom tunnelen og kan sendes fra ca. 2 meter før hinderet. Fører kan løpe for å nå igjen hunden. Hunden skal tilbake på plass etter hinderet.

Høyreføring i klasse elite: Hunden starter og ender øvelsen i høyreposisjon.

323. SEND OVER 2 HOPP

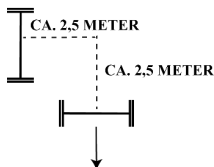
Hinderøvelse

Hunden skal hoppe over to hinder som kan stå i rett linje med ca. 3 meters mellomrom, eller i 90° vinkel til høyre eller venstre med ca. 5 meters mellomrom.

Fører kan sende hunden over det første hoppet fra ca. 2 meter før hinderet. Fører kan løpe for å nå igjen hunden.

Hunden skal hoppe over begge hindrene før den kommanderes tilbake på plass. Det er ikke lov til å kommandere hunden på plass mellom hindrene, men det trekkes ikke noe dersom hunden selv søker til fører.

Høyreføring i klasse elite: Hunden starter og ender øvelsen i høyreposisjon.



9.5. Beskrivelse av øvelsene i klasse elite

Høyreføring i klasse elite:

Fra klasse elite kan et sidebytteskilt føre hunden over i høyreføring.

Alle øvelser fra alle klasser kan komme i høyreføring. Det er ingen begrensninger på antallet. Alle skilt utført i høyreføring regnes som eliteøvelser. Unntaket er flytende øvelser fra klasse 1 utført i vanlig marsj, disse regnes som klasse 3-øvelser. Høyreføringen avsluttes med et nytt sidebytteskilt, en øvelse som fører til et naturlig sidebytte eller målskiltet.

401. SITT – DEKK – STÅ

Stasjonær øvelse

Ekvipasjen gjør holdt. Hunden kommanderes ned i dekk, for så å kommanderes opp i stå. Fører kan flytte en fot for å hjelpe hunden opp i stå. Direkte fra stå kommanderes hunden med seg videre til neste øvelse.

Høyreføring: Hunden holder hele tiden høyreposisjon.

402. SITT – VRI 90° HØYRE STÅ – VRI 90° HØYRE SITT – VRI 90° HØYRE DEKK

Stasjonær øvelse

Ekvipasjen gjør holdt. Deretter vrir ekvipasjen seg 90° mot høyre. Hunden kommanderes så i en direkte stå, før ekvipasjen på ny vrir seg 90° mot høyre, hvorpå hunden kommanderes til å sette seg. Ekvipasjen vrir seg en siste gang 90° mot høyre. Hunden kommanderes deretter i dekk, og fortsetter derfra fremover til neste øvelse.

Høyreføring i klasse elite: Hunden holder hele tiden høyreposisjon.



403. SITT – VRI 90° VENSTRE STÅ – VRI 90° VENSTRE SITT – VRI 90° VENSTRE DEKK

Stasjonær øvelse

Ekvipasjen gjør holdt. Deretter vrir ekvipasjen seg 90° mot venstre. Hunden kommanderes så i en direkte stå, før ekvipasjen på ny vrir seg 90° mot venstre, hvorpå hunden kommanderes til å sette seg. Ekvipasjen vrir seg en siste gang 90° mot venstre. Hunden kommanderes deretter i dekk, og fortsetter derfra framover til neste øvelse.

Høyreføring i klasse elite: Hunden holder hele tiden høyreposisjon.



404. SITT UNDER MARSJ – GÅ RUNDT

Under marsj-øvelse

Under marsj kommanderes hunden til å sitte. I det hunden setter seg, fortsetter fører rundt hunden og kommanderer deretter hunden med seg på plass direkte fra sitt.

Høyreføring: Hunden holder hele tiden høyreposisjon.

405. DEKK UNDER MARSJ – AVSTANDSKOMMANDO – AVSLUTT

Under marsj-øvelse

Under marsj kommanderes hunden til å dekke mens fører går videre 5-6 meter til en markør. Fører snur seg mot hunden ved markøren, og kommanderer hunden til å sitte. Når hunden sitter avsluttes øvelsen med at hunden kalles inn og kommanderes til å enten gå rundt bak fører, eller inn på venstre side. Før ekvipasjen går videre til neste øvelse, skal hunden sitte i utgangsstilling.

Høyreføring: Hunden holder høyreposisjon til dekk. Resten av øvelsen utføres som ved venstreføring.

406. STÅ UNDER MARSJ – AVSTANDSKOMMANDO – AVSLUTT

Under marsj-øvelse

Under marsj kommanderes hunden til å stå mens fører går videre 5-6 meter til en markør. Fører snur seg mot hunden ved markøren og kommanderer hunden til å sitte. Når hunden sitter avsluttes øvelsen med at hunden kalles inn og kommanderes til å enten gå rundt bak fører, eller inn på venstre side. Før ekvipasjen går videre til neste øvelse, skal hunden sitte i utgangsstilling.

Høyreføring: Hunden holder høyreposisjon til stå. Resten av øvelsen utføres som ved venstreføring.

407. SITT UNDER MARSJ – KALL INN I FART

Under marsj-øvelse

Under marsj kommanderes hunden til å sitte, mens fører går videre. Når fører har passert innkallingsmarkøren, skal hunden kalles inn mens fører er i bevegelse fremover.

Høyreføring: Hunden starter og ender øvelsen i høyreposisjon.

408. DEKK UNDER MARSJ – KALL INN I FART

Under marsj-øvelse

Under marsj kommanderes hunden til å dekke, mens fører går videre. Når fører har passert innkallingsmarkøren, skal hunden kalles inn mens fører er i bevegelse fremover.

Høyreføring: Hunden starter og ender øvelsen i høyreposisjon.

409. STÅ UNDER MARSJ – KALL INN I FART

Under marsj-øvelse

Under marsj kommanderes hunden til å stå, mens fører går videre. Når fører har passert innkallingsmarkøren, skal hunden kalles inn mens fører er i bevegelse fremover.

Høyreføring: Hunden starter og ender øvelsen i høyreposisjon.

410. 360° RUNDT FØRER UNDER MARSJ

Under marsj-øvelse.

Under marsj kommanderes hunden til å gå rundt sin fører. Hunden skal alltid starte sirkelen med å gå foran fører, deretter videre rundt bak og inn på plass igjen.

Høyreføring: Ekvipasjen gjør øvelsen motsatt vei.

411. SIDEBYTTE FORAN

Under marsj-øvelse

Under marsj kommanderes hunden til å bytte side foran fører. Hunden går videre i ny føring.

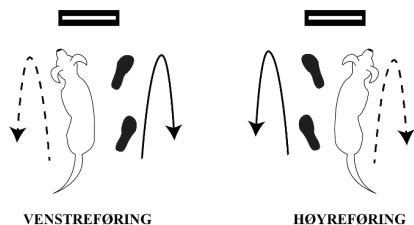
Høyreføring: Øvelsen utføres som på øvelsesskiltet.

412. HELT OM FRA HVERANDRE

Under marsj øvelse

Under marsj kommanderes hunden til å gjøre helomvending fra fører samtidig som fører gjør helomvending fra hunden. Hunden går videre i ny føring.

Høyreføring: Øvelsen utføres som på øvelsesskiltet.

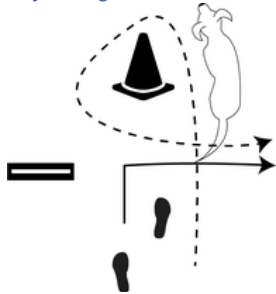


413. SEND RUNDT KJEGLE – SVING HØYRE (KUN HØYREFØRING)

Under marsj-øvelse

Under marsj kommanderes hunden til å bevege seg frem og ut rundt en kjeGLE plassert ca. 1,5 m etter skiltet. Hunden skal runde kjeGlen med venstre skulder inn mot denne. Samtidig tar fører en høyrevending, slik at hunden kommer inn på venstre side etter å ha rundet kjeGlen. Ekvipasjen fortsetter videre i venstreføring.

Høyreføring i klasse elite: Øvelsen utføres som beskrevet over. Den kan ikke brukes i venstreføring.

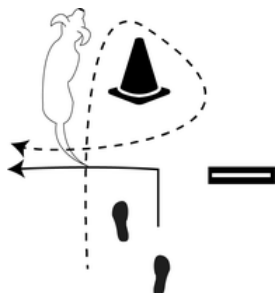


414. SEND RUNDT KJEGLE – SVING VENSTRE (KUN VENSTREFØRING)

Under marsj-øvelse

Under marsj kommanderes hunden til å bevege seg frem og ut rundt en kjeGLE plassert ca. 1,5 m etter skiltet. Hunden skal runde kjeGlen med høyre skulder inn mot denne. Samtidig tar fører en venstrevending slik at hunden kommer inn på høyre side etter å ha rundet kjeGlen. Ekvipasjen fortsetter videre i høyreføring.

Høyreføring i klasse elite: Øvelsen kan ikke brukes i høyreføring.



415. RYGG 3 STEG

Flytende øvelse.

Hund og fører skal sammen og direkte fra marsj fremover rygge minst tre tydelige steg bakover. Stegene skal tas fortløpende, og telles fra benet tydelig løftes fra underlaget og bevegelse/flyttes bakover. Det er førers tydelige steg som telles, og hunden skal følge med bakover i alle førers steg. Alle steg bedømmes.

Høyreføring i klasse elite: Hunden holder hele tiden høyreposisjon.

416. INN I FRONT – RYGG 2 HUNDELENGDER – AVSLUTT

Stasjonær øvelse

Fører kommanderer hunden foran seg med hodet vendt mot fører. Fører kan ta inntil tre steg bakover for å hjelpe hunden i posisjon og kan kommandere stå før rygging. Hunden kommanderes så til å rygge minst to hundelengder. Det er deretter valgfritt å kommandere stå. Øvelsen avsluttes med at hunden kommanderes til å enten gå rundt bak fører eller inn på venstre side, og deretter til å sette seg i utgangsstilling.

Høyreføring i klasse elite: Hunden holder høyreposisjon til rygging. Resten av øvelsen utføres som ved venstreføring.

417. SITT – RYGG 1 STEG STÅ – RYGG 2 STEG SITT – RYGG 3 STEG DEKK

Stasjonær øvelse

Ekvipasjen gjør holdt. Når hunden sitter, kommanderes hunden til å følge fører på plass mens denne tar ett steg bakover. Hunden kommanderes til å stå. Når hunden står, kommanderes hunden til å følge fører på plass mens denne tar to steg bakover. Hunden kommanderes til å sitte. Når hunden sitter, kommanderes hunden til å følge fører på plass mens denne tar tre steg bakover. Hunden kommanderes til å dekke.

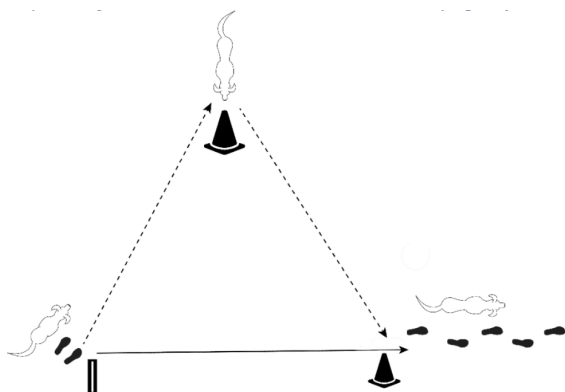
Høyreføring i klasse elite: Hunden holder hele tiden høyreposisjon.

418. FREMADSENDING MED STÅ

Fremadsendingsøvelse

Ekvipasjen stopper vendt mot kjeglen og hunden inntar enten en tydelig stå eller sitt. Kjeglen skal stå plassert ca. 45 grader på skrå ut fra skiltet. På førers kommando sendes hunden fram til kjeglen, som står ca. 5 meter fra øvelsesskiltet. Hunden skal kommanderes til å stå ved kjeglen, slik at avstanden mellom hund og kjegle ikke er mer enn 1 meter. Når hunden står, går fører mot markør som er plassert ca. 5 meter i rett linje etter øvelsesskiltet. Fører kan kommandere bli før vedkommende starter å gå. Når fører har passert markør, kommanderes hunden i fart inn til samme side som den ble sendt ut fra.

Høyreføring i klasse elite: Hunden holder hele tiden høyreposisjon.



419. SLALÅM

Hinderøvelse

Slalåmen består av 6-12 pinner (alltid partall). Hinderet skal gjennomføres med den første pinnen på venstre side av hunden, nummer to på høyre osv. Fører kan sende hunden mot hinderet fra øvelsesskiltet som står ca. 2 meter før hinderet. Hinderet regnes som ett moment uansett antall pinner og hunden skal selvstendig gå slalåmen mens fører går eller løper ved siden av hinderet. Hunden skal tilbake på plass etter hinderet.

Høyreføring: Hunden starter og ender øvelsen i høyreposisjon.